

GAARA **IKIGAI**

**INSTRUCTIONS DE MONTAGE**  
**ASSEMBLY INSTRUCTIONS**

**NARUTO**

©2002 MASASHI KISHIMOTO

#02




**NE MONTEZ PAS VOTRE STATUE DE COLLECTION IMMEDIATEMENT APRES L'AVOIR RECUE.**

Laissez le temps à la résine de se réchauffer à température ambiante, polyfoam ouvert, pendant 24 à 48 heures afin d'éviter tout risque de casse.




**PLEASE DO NOT ASSEMBLE YOUR STATUE RIGHT AFTER YOU HAVE RECEIVED IT**

The resin material needs time to warm up at room temperature to avoid risks of breaking, please open the polyfoam and wait for 24 or 48 hours before manipulation.



**DE PREFERENCE, METTEZ DES GANTS EN LATEX POUR MANIPULER VOTRE STATUE**

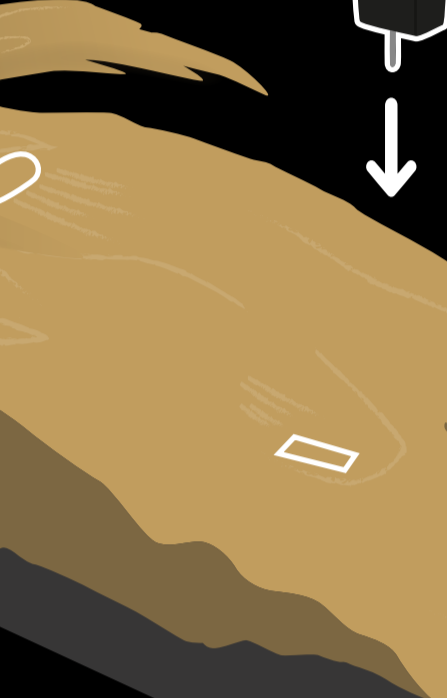
**WE RECOMMEND TO PUT LATEX GLOVES ON TO HANDLE YOUR STATUE.**




**01** Insérez le 1<sup>er</sup> effet de sable dans le socle.  
Insert the 1<sup>st</sup> sand effect into the base.



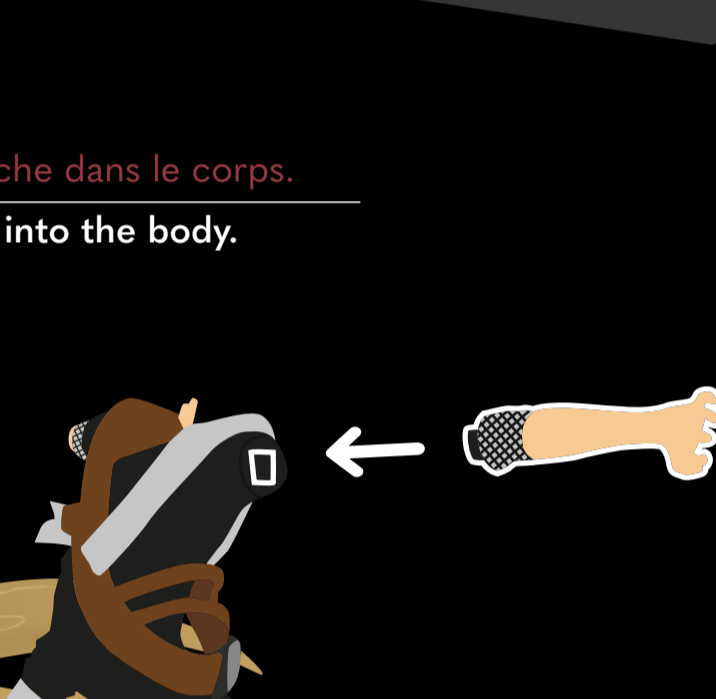
**02** Insérez le 2<sup>ème</sup> effet de sable dans le socle.  
Insert the 2<sup>nd</sup> sand effect into the base.



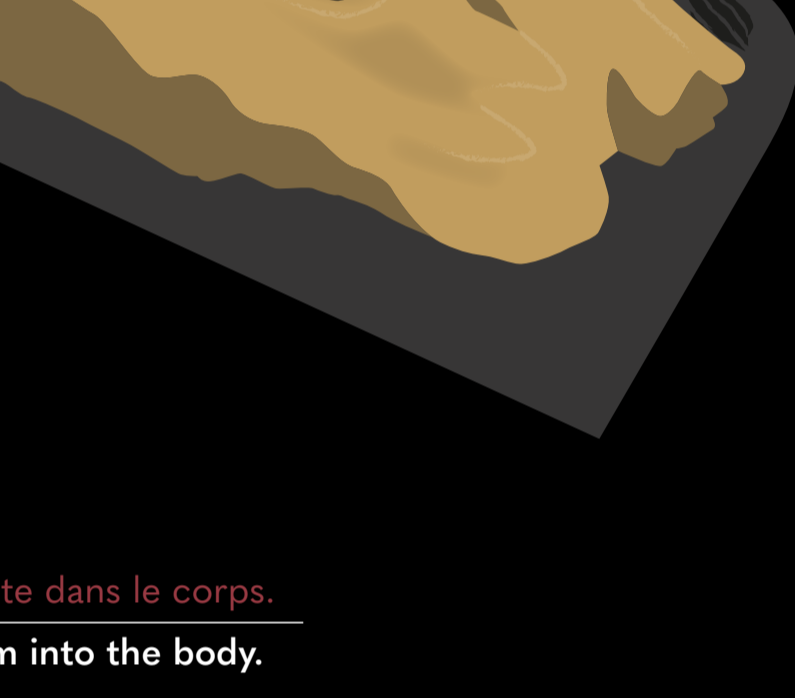
**03** Insérez le corps dans le socle.  
Insert the body into the base.



**04** Insérez le bras gauche dans le corps.  
Insert the left arm into the body.



**05** Insérez le bras droite dans le corps.  
Insert the right arm into the body.



**06** Insérez la tête dans le corps.  
Insert the head into the body.



**07** Insérez l'écharpe dans le corps.  
Insert the scarf into the body.



**08** Insérez la jarre sur le corps.  
Insert the jar into the body.



**09** Insérez le capuchon de sable sur la jarre.  
Insert the sand cap into the jar.



**10** Insérez le 3<sup>ème</sup> effet de sable dans le socle.  
Insert the 3<sup>rd</sup> sand effect into the base.



**11** Insérez le 4<sup>ème</sup> effet de sable dans le socle.  
Insert the 4<sup>th</sup> sand effect into the base.



**12** Votre statue est désormais complète.  
Your statue is now complete.

